

AMPHIBIENSCHUTZ



**Auswertung der Amphibien-
schutzmaßnahme am Herz-
park (Louise-Gueury-Straße)
2023**

Amphibienschutzmaßnahme 2023 in Mönchengladbach-Hardt am Herzpark (Louise-Gueury-Straße)

Einleitung

In diesem Jahr konnte der Amphibienschutzzaun am Herzpark bereits zum dritten Mal aufgebaut werden. Bevor der Schutzzaun im Jahr 2021 erstmalig aufgebaut wurde, fanden die Sammelaktionen zuvor per Hand statt. Unter der Regie von Ruth Seidel sammelten viele ehrenamtliche Kräfte seit 2013 die Tiere von der Straße. Erst 2021 konnte, mitten in der Saison ein Amphibienschutzzaun aufgestellt werden. Die nächsten Jahre verliefen erfolgreich am Schutzzaun. Im Gegensatz zur Wanloer Amphibienschutzaktion konnte hier kein dramatischer Rückgang festgestellt werden. Es gab nur eine Verlagerung zugunsten der Schwanzlurche. Die Froschlurche haben leicht im Bestand abgenommen, während der der Schwanzlurche leicht zugenommen hat. Die Untere Naturschutzbehörde Mönchengladbach (UNB) hatte die Anschaffung des Schutzzaunes übernommen, zudem unterstützt sie mit Helfern jedes Jahr beim Zaunaufbau. Auf Grund der diesjährigen Zahlen wurde bereits jetzt von der UNB 100 weitere Meter Plane angeschafft, um den Amphibienschutzzaun in Richtung Hardt im Jahr 2024 zu verlängern.

Wie schon erwähnt blieben die Amphibienzahlen in etwa gleich. Am Herzpark konnten wir wieder fünf Amphibienarten feststellen. Diese sind:

Bergmolch (*Ichthyosaura alpestris*)

Erdkröte (*Bufo bufo*)

Grasfrosch (*Rana temporaria*)

Teichfrosch (*Pelophylax esculentus*)

Teichmolch (*Lissotriton vulgaris*)

Dabei war die Erdkröte mit riesigem Abstand die dominierende Art, gefolgt vom Bergmolch und dem Teichmolch.

Der Amphibienschutzzaun wurde morgens und abends kontrolliert. Einmal in Begleitung eines Fernseheteams von RTL West, mehrfach von einem Kindergarten und der

NAJU. Am 28.01.2023 wurde der Schutzzaun auf- und am 22.04.2023 wieder abgebaut. Die ersten Wanderbewegungen konnten allerdings bereits am 31.12.2022, am 12. und am 14.01.2023 festgestellt werden. Während dieser frühen Zeit wurden 14 Erdkröten und 4 Teichmolche festgestellt, davon erlagen bereits fünf Erdkröten und ein Teichmolch dem Verkehrstod. Bis einschließlich dem Jahr 2020 wurden die Molcharten nicht getrennt gezählt.

Als Vergleich sind hier einmal die Fangzahlen der vergangenen Jahre und diesem Jahr aufgeführt.

Jahr	Erdkröte	Gras- frosch	Teich- frosch	Molche	Bergmolch	Teich- molch
2013	778	34		11		
2014	566	23		17		
2015	812	37		134		
2016	430	36		108		
2017	1.170	77		78		
2018	959	128		247		
2019	1.366	237		145		
2020	1.021	96		58		
2021	1.943	192			49	2
2022	3.044	208	19		252	66
2023	2.879	160	12		370	183

Es war bei zahlreichen Autofahrern wieder Unvernunft oder Absicht festzustellen. Kaum ein Fahrzeuglenker verringerte die Geschwindigkeit, wenn wir auf der Straße unterwegs waren; einige beschleunigten sogar bei der Vorbeifahrt. Auf der Louise-Gueury-Straße konnten wir sogar ein Rennen zwischen zwei hochmotorisierten Fahrzeugen feststellen. Rechtzeitig brachten wir uns in Sicherheit. Unser Wunsch ist es, dass in der Zeit an dem der Amphibienschutzzaun steht, die zulässige Höchstgeschwindigkeit auf 30km/h reduziert und die Einhaltung kontrolliert wird.

In diesem Jahr konnten wieder alle Temperaturdaten und Wetterbedingungen erfasst werden. Die Zaunkontrollen fanden an wenigen Tagen während es regnete und an einigen Tagen sogar während Schneefalls statt.

Kontrolldaten

Wie schon eingangs beschrieben erfolgte die Zaunkontrolle jeweils am Morgen und am Abend. Kontrollgänge bei denen nur tote Amphibien vorgefunden worden sind wurden nicht gewertet. Dabei kann man erkennen das die Zahl der Kontrollgänge mit Amphibienfunden etwas höher liegt. Es erfolgten:

- 168 Kontrollgänge gesamt
- 94 Kontrollgänge **mit** Amphibienfunden
- 74 Kontrollgänge **ohne** Amphibienfunde

Schutzzaun

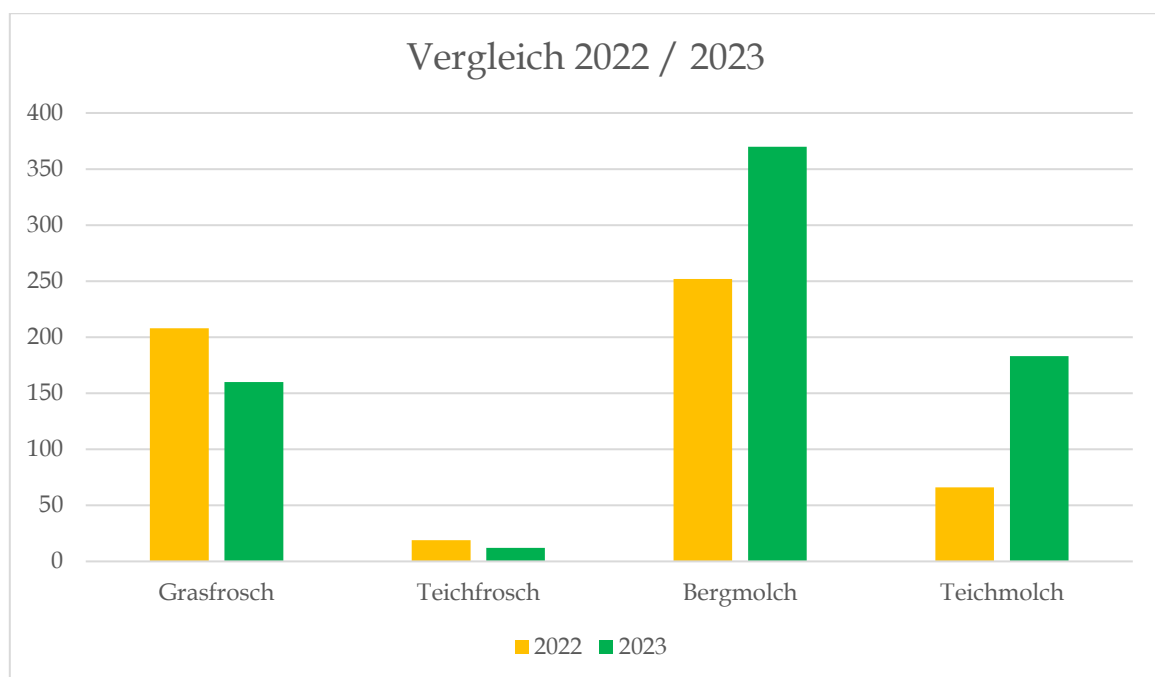
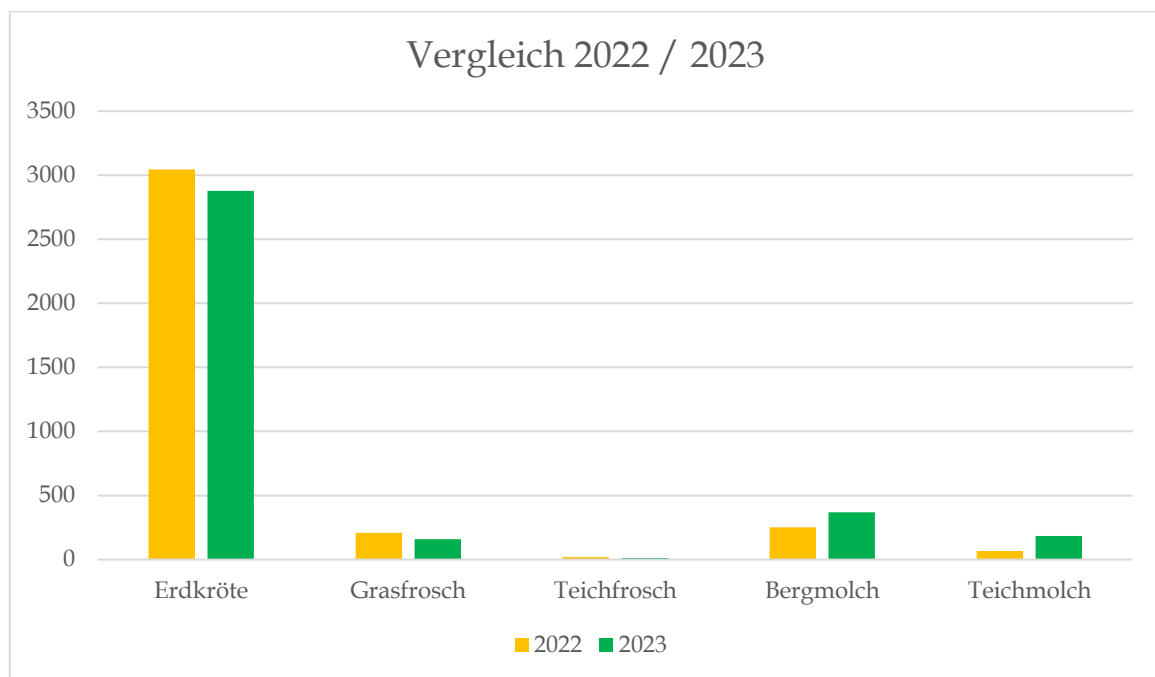
Der Amphibienschutzzaun wurde einseitig an der Louise-Gueury-Straße (Fahrtrichtung Hehn) aufgebaut. Er umfasste 278,80 laufende Straßenmeter. Entlang des Zauns waren 15 Eimer in den Boden eingebracht.

Amphibienfunde

In der Zeit vom 28. Januar bis zum 22. April 2023 wurden an der Louise-Gueury-Straße folgende Funde (Eimer, Zaun, Straße) von Lebewesen gemacht:

- 2.879 Erdkröten (*Bufo bufo*)
 - 160 Grasfrösche (*Rana temporaria*)
 - 12 Teichfrösche (*Pelophylax esculentus*)
 - 370 Bergmolche (*Ichthyosaura alpestris*)
 - 183 Teichmolche (*Lissotriton vulgaris*)
- = 3.604 Gesamt-Amphibienzahl**

Wie schon erwähnt verlagerte sich die Zahl der Amphibien von den Frosch- zu den Schwanzlurchen. Diese Verlagerung kann als normale Schwankung bezeichnet werden.



Anhand der zweiten Tabelle können die Amphibien, die zahlenmäßig geringer waren, besser in der Bestandsentwicklung dargestellt werden. Gegenüber den Vorjahren wurden keine Tiere tot in den Eimern vorgefunden. Um ein Austrocknen der Amphibien zu

vermeiden standen entsprechende Wasserkanister bereit, sodass die Helfer und Helferinnen bei Bedarf darauf zugreifen konnten.

Trotz aller Schutzbemühungen fielen Amphibien dem Verkehr zum Opfer. Die Louise-Gueury-Straße wird intensiv genutzt, nochmal extremer bei Heimspielen vom VfL Borussia Mönchengladbach. Wenn die Fußballspiele im nahegelegenen Stadion abgepfiffen werden, ist es auf der Straße zu gefährlich. Die Zuschauer passieren dann als Verkehrsteilnehmer in sehr großer Zahl den Bereich des Schutzzaunes und nehmen dabei wenig Rücksicht auf andere. Darum richtet sich an den entsprechenden Tagen der Kontrollzeitpunkt an diesem Ereignis. Dem Verkehr fielen zum Opfer:

227 (308)	Erdkröten (<i>Bufo bufo</i>)
5 (1)	Grasfrösche (<i>Rana temporaria</i>)
0 (0)	Teichfrösche (<i>Pelophylax esculentus</i>)
8 (13)	Bergmolche (<i>Ichthyosaura alpestris</i>)
2 (1)	Teichmolch (<i>Lissotriton vulgaris</i>)
= 242 (323)	Gesamt-Verkehrsoffer

In Klammern sind die Zahlen aus dem Jahr 2022 aufgeführt. Hierbei muss zudem von einer unbekanntem Dunkelziffer ausgegangen werden. Die Zahlen sind gegenüber 2022 erfreulicherweise gesunken. Die überwiegende Zahl der Verkehrsoffer fand sich vom Ende des Schutzzaunes in Richtung Hardt.

Trotz aller Bemühungen gelangten weitere Amphibien auf die Straße, die jedoch von uns gerettet werden konnten. Dies sind:

926 (926)	Erdkröten (<i>Bufo bufo</i>)
15 (47)	Grasfrösche (<i>Rana temporaria</i>)
0 (1)	Teichfrösche (<i>Pelophylax esculentus</i>)
17 (7)	Bergmolche (<i>Ichthyosaura alpestris</i>)
3 (3)	Teichmolch (<i>Lissotriton vulgaris</i>)
= 961 (984)	gerettete Amphibien

Der Zufall will es so, dass bei der Erdkröte und dem Teichmolch in diesem wie im letzten Jahr genau die gleiche Anzahl von Tieren von der Straße gerettet werden konnten. Die meisten Tiere befanden sich vom Ende des Zauns bis zum großen Tor in Richtung Hardt. Dies ist auch der Bereich wo im nächsten Jahr die Verlängerung des Amphibienschutzzaunes zu stehen kommt.

Erstmalig wurde auch die Anzahl der Erdkröten- und Grasfroschpaare gesondert festgehalten. Sie kamen schon im Amplexus angewandert oder fanden im Fangeimer zueinander. Bei der geringen Zahl der Teichfrösche konnten keine Tiere im Amplexus festgestellt werden. Es konnten 316 Erdkröten- und nur 2 Grasfroschpaare notiert werden.

Eimerzuordnungen

Die nachfolgende Aufstellung zeigt die Amphibienverteilung auf die einzelnen Eimer und lassen eine Anwanderrichtung erkennen. Allerdings befanden sich nicht alle Amphibien in den Eimern. Eine geringe Zahl befand sich am Zaun und war noch nicht in einen Eimer gefallen, diese wurden immer dem nächstliegenden Eimer zugeordnet.

Eimer	Erdkröten	Grasfrösche	Teichfrösche	Bergmolche	Teichmolche	Gesamt
1	60	0	0	2	0	62
2	116	3	1	6	9	135
3	106	9	0	7	3	125
4	125	7	0	8	5	145
5	165	8	1	18	3	195
6	70	7	2	27	5	111
7	159	24	1	59	35	278
8	146	13	1	61	40	261
9	157	27	1	50	38	273
10	212	7	0	27	6	252
11	185	14	2	38	16	255
12	159	6	0	31	13	209

13	132	13	2	13	5	165
14	72	1	1	2	0	76
15	89	6	0	4	2	101
=	1.953	145	12	353	180	2.643

Auch wenn eine große Strecke durch die Schutzzäune gesichert war, wurden weitere 961 Amphibien lebend auf der Straße vorgefunden. Hier nahm die Erdkröte wieder den größten Anteil ein.

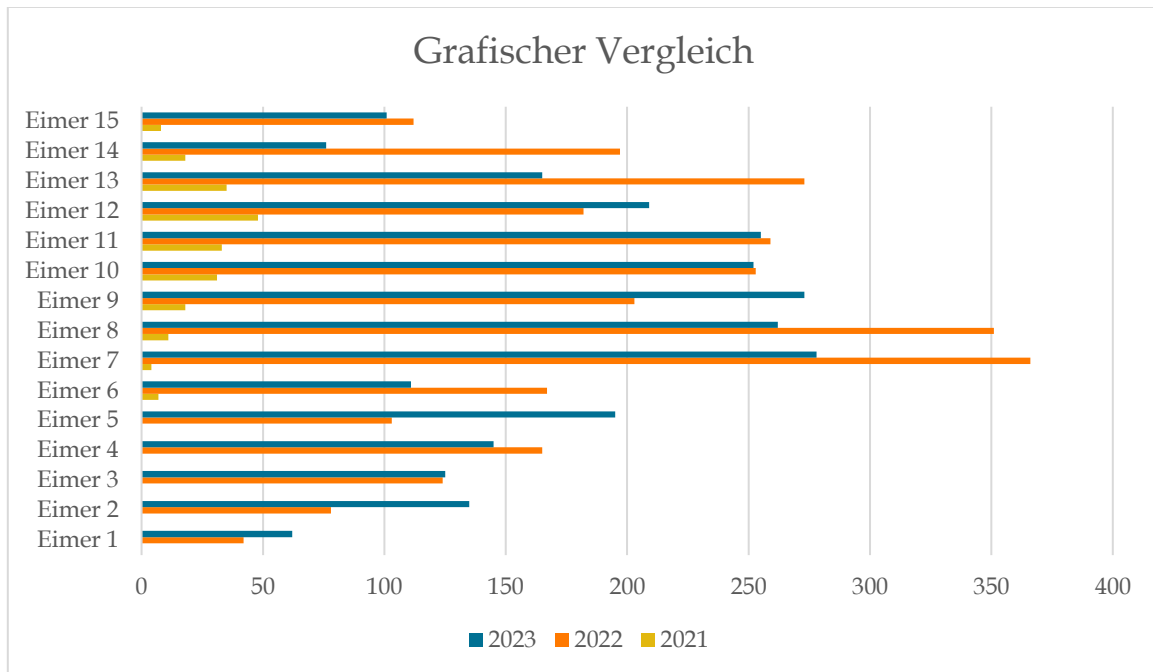
Trotz aller Schutzbemühungen befanden sich immer noch zu viele Amphibien auf der Straße, die Mehrzahl davon konnte gerettet werden.

Vergleich der Eimerzuordnungen 2021 - 2023

Im Jahr 2021 erfolgte der Aufbau des Amphibienschutzzaunes zu spät und zwar erst nach dem Zenit der Wanderung. Zudem waren nur zehn Eimer eingegraben, erst in 2022 erfolgte eine Verlängerung des Schutzzaunes um weitere 100 Meter.

Eimer	2021	2022	2023	Gesamt
1	0	42	62	104
2	0	78	135	213
3	0	124	125	249
4	0	165	145	310
5	0	103	195	298
6	7	167	111	285
7	4	366	278	648
8	11	351	262	624
9	18	203	273	494
10	31	253	252	536
11	33	259	255	547
12	48	182	209	439
13	35	273	165	473

14	18	197	76	291
15	8	112	101	221
=	213	2.875	2.644	5.732



Die Nummerierung der Eimer beginnt in Höhe des Parkplatzes fortlaufend in Richtung Hardt. Bei der obigen Übersicht ist erkennbar, dass der Wanderungskorridor einen Schwerpunkt im Bereich der Eimer 7 und 8 hat. Zwischen Eimer 7 und 8 liegt, zur Orientierung, das Trafohäuschen der NEW. Dies ist auch der Korridor in dem wir auf der anderen Straßenseite die Tiere wieder in die Freiheit entlassen.

Froschregen

„Froschregen“ nennt man die sehr auffälligen Wanderereignisse von Fröschen und besonders Kröten, wenn viele hundert bis tausende Jungtiere von ihnen nach ihrer Entwicklung gemeinsam das Gewässer verlassen und in ihre Landlebensräume wandern.

Dies war auch im Bereich des Herzparks der Fall, hier konnte ab dem 21. Juni 2023 der Beginn des „Froschregens“ festgestellt werden. Das Besondere daran ist, dass die Tiere

sich an den Zeitplan gehalten haben, denn im Jahr 2022 startete der „Froschregen“ am 20. Juni. Wie es auch schon im Jahr 2022 der Fall war, so konnten wir dieses Jahr ebenfalls nur juvenile Erdkröten feststellen.

Hier nun eine Aufstellung der geretteten juvenilen Erdkröten:

Mittwoch, 21. Juni 2023 / 2.870 juvenile Erdkröten, 9 Helfer und Helferinnen
Donnerstag, 22. Juni 2023 / 5.015 juvenile Erdkröten, 19 Helfer und Helferinnen
Freitag, 23. Juni 2023 / 12.512 juvenile Erdkröten, 22 Helfer und Helferinnen
Samstag, 24. Juni 2023 / 6.376 juvenile Erdkröten, 16 Helfer und Helferinnen
Sonntag, 25. Juni 2023 / 2.022 juvenile Erdkröten, 7 Helfer und Helferinnen
Montag, 26. Juni 2023 / 139 juvenile Erdkröten, 3 Helfer und Helferinnen
Mittwoch, 28. Juni 2023 / 1.584 juvenile Erdkröten, 3 Helferinnen
Donnerstag, 29. Juni 2023 / 503 juvenile Amphibien, 3 Helfer und Helferinnen
Freitag, 30. Juni 2023 / 565 juvenile Erdkröten, 4 Helfer und Helferinnen
Samstag, 1. Juli 2023 / 161 juvenile Erdkröten, 1 Helferin

So konnten insgesamt 31.747 juvenile Erdkröten vor dem Verkehrstod bewahrt werden. Ein Vielfaches an Tieren überquerte von alleine die Straße. An manchen Tagen war die Flut der Tiere so groß, dass die Menge nicht zu bewältigen war. Manche Tiere überstanden die Hitze zum Teil nicht und vertrockneten. Viele wurden auf dem Radweg und auf der Straße überfahren. Letztes Jahr konnten wir „nur“ 14.000 juvenile Erdkröten retten. Bei einigen der juvenilen Erdkröten waren die Schwärzepilze feststellbar.

Dankeschön

Ein Dankeschön möchten wir der Unteren Naturschutzbehörde der Stadt Mönchengladbach aussprechen, denn ohne die ständige Unterstützung der UNB im Bereich des Amphibienschutzes wäre so manche Aktion nicht möglich.

Wir möchten aber auch den vielen Helfern und Helferinnen für ihren unermüdlichen Einsatz danken, die trotz manchmal widriger Witterungsverhältnisse immer zur Stelle waren, sei es bei der Zaunkontrolle und/oder bei der Jungkrötenrettung.

Dies waren (ich hoffe es wurde niemand vergessen):

Alessia, Alexia, Andrea, Andy, Angelika, Angelika H., Anja, Annette, Astrid, Bärbel, Beate B., Beate R., Ben, Brigitte, Britta K., Britta R., Carsten, Christian F.-V., Christian H., Corinna, Daniela, Dietrich, Emil, Emily, Eva, Felix, Finja E., Finja H., Frank, Fynn, Gaby, Gisela, Gudrun, Harald, Hasso, Heather, Heinz, Helmut, Henri, Ida, Inga, Jonas, Jürgen, Jule, Julia, Kindergarten Pfiffikus, Lars, Laura, Lina, Linus, Lisa P., Luca, Luuk, Manfred, Maret, Marjan, Markus, Matthias, Mia, Michael H., Michael T., Miriam, Monika, NAJU-Die Waldfüchse, Niels, Ortrud, Patricia, Peter G., Peter W., Ralf, Renate, Roswitha, Sanna, Sebastian, Silvia, Simone K., Simone T., Sinja, Stefanie, Sven, Thea, Thomas, Timon, Tirza, Ulrike, Wiebke, Wolfgang, zudem einige helfende Passanten und Kinder die spontan unterstützten

Aber auch der Herzpark Mönchengladbach REHA-Klinik gilt unser Dank, denn sie unterstützten uns beim Abbau des Amphibienschutzzaunes mit technischem Gerät und bot uns zum Abschluss ein kleines Frühstück an.

Allgemeine Bemerkungen

Die Louise-Gueury-Straße bildet eine der Verkehrsachsen zwischen Hehn und Hardt, ist zudem die einzige Zufahrt zur Reha Klinik. Des Weiteren wird sie von Feuerwehr und Rettungsdienst genutzt um Notfälle im Stadtteil Hardt abzuarbeiten. Ebenfalls führt über sie eine Buslinie. Alleine schon deshalb wäre hier eine Straßensperrung nicht denkbar.

Dennoch sollten Maßnahmen ergriffen werden um den Verkehr zu beruhigen, indem man dort die zulässige Höchstgeschwindigkeit auf 30 km/h reduziert. Dies müsste natürlich in unregelmäßigen Abständen kontrolliert werden, damit es eine abschreckende Wirkung erzielt.

Dieses Jahr wanderten wieder viele Tiere außerhalb des Zaunbereichs in Richtung Hardt. Um dem entgegen zu wirken wird in diesem Bereich zukünftig der Zaun um 100 Meter verlängert.

Um die Helfer und Helferinnen im Bereich des Amphibienschutzes zu schulen ist wieder eine entsprechende Veranstaltung durch den NABU Mönchengladbach – Arbeitskreis Amphibien und Reptilien (AKAR) geplant.

Fazit

Im Gegensatz zur Schutzaktion in Wanlo, wo der Amphibienbestand stark eingebrochen ist, bleibt am Herzpark der Bestand konstant. Es gab nur eine Verlagerung der Bestandszahlen von den Froschlurche zugunsten der Schwanzlurche.

Die angedachte Untertunnelung der Louise-Gueury-Straße und die Anbringung einer entsprechenden Amphibienleiteinrichtung sollte kurzfristig umgesetzt werden. Eine solche Leiteinrichtung mit Untertunnelung wurde letztes Jahr zwischen Korschenbroich und Kleinenbroich eingebaut und ist sicher modellhaft für Mönchengladbach.

Gerade im Hinblick, dass die Rückwanderung der adulten Amphibien nicht gesichert ist, und auch in Anbetracht des „Froschregens“ ist eine solche Schutzmaßnahme dringender denn je. Die Amphibienschutzaktion am Herzpark (Hinwanderung und „Froschregen“) bindet viele ehrenamtliche Helfer und Helferinnen über einen großen Zeitraum. Wie lange dies noch durch ehrenamtliche Kräfte sichergestellt werden kann ist nicht abzusehen.

Anlagen

Anlage 1 - Übersicht der einzelnen Kontrollgänge

Anlage 2 - Vergleich der Eimerbelegungen 2021 - 2023

Anlage 3 - Wetterdaten

Anlage 1

Übersicht der einzelnen Kontrollgänge

Übersicht der einzelnen Kontrollgänge

Datum	Zeit	Wetter	Temperatur	Erdkröten	Grasfrösche	Teichfrösche	Bergmolche	Teichmolche	Gesamt
28.01.2023	abends	trocken	-2 °C	0	0	0	0	0	0
29.01.2023	morgens	trocken	-4 °C	0	0	0	0	0	0
29.01.2023	abends	trocken	2 °C	0	0	0	0	0	0
30.01.2023	morgens	Regen	5 °C	0	0	0	0	0	0
30.01.2023	abends	feucht	5 °C	1	0	0	0	0	1
31.01.2023	morgens	trocken	2 °C	0	0	0	0	0	0
31.01.2023	abends	feucht	5 °C	0	0	0	0	0	0
01.02.2023	morgens	feucht	4 °C	3	0	0	0	0	3
01.02.2023	abends	trocken	6 °C	0	0	0	0	0	0
02.02.2023	morgens	Regen	6 °C	0	0	0	0	0	0
02.02.2023	abends	Regen	7 °C	74	0	0	0	0	74
03.02.2023	morgens	feucht	7 °C	30	0	0	1	4	35
03.02.2023	abends	feucht	7 °C	41	0	0	0	1	42
04.02.2023	morgens	feucht	5 °C	17	0	0	1	1	19
04.02.2023	abends	trocken	7 °C	9	0	0	0	1	10
05.02.2023	morgens	Regen	6 °C	30	0	0	0	3	33
05.02.2023	abends	trocken	5 °C	1	0	0	0	0	1
06.02.2023	morgens	feucht	0 °C	1	0	0	0	3	4
06.02.2023	abends	trocken	3 °C	0	0	0	0	0	0
07.02.2023	morgens	feucht	-3 °C	0	0	0	0	0	0
07.02.2023	abends	trocken	0 °C	0	0	0	0	0	0
08.02.2023	morgens	trocken	-3 °C	0	0	0	0	0	0
08.02.2023	abends	trocken	2 °C	0	0	0	0	0	0
09.02.2023	morgens	trocken	-4 °C	0	0	0	0	0	0
09.02.2023	abends	trocken	3 °C	0	0	0	0	0	0
10.02.2023	morgens	trocken	-1 °C	0	0	0	0	0	0
10.02.2023	abends	trocken	5 °C	0	0	0	0	0	0
11.02.2023	morgens	trocken	5 °C	0	0	0	1	0	1
11.02.2023	abends	trocken	7 °C	1	0	0	0	0	1
12.02.2023	morgens	trocken	5 °C	9	0	0	6	0	15
12.02.2023	abends	trocken	8 °C	20	0	0	2	4	26
13.02.2023	morgens	trocken	4 °C	6	0	0	1	1	8
13.02.2023	abends	trocken	7 °C	6	0	0	0	0	6
14.02.2023	morgens	trocken	-1,5 °C	0	0	0	0	1	1
14.02.2023	abends	trocken	6 °C	1	0	0	1	0	2
15.02.2023	morgens	trocken	0 °C	1	0	0	0	0	1
15.02.2023	abends	trocken	7 °C	0	0	0	0	1	1
16.02.2023	morgens	trocken	3 °C	1	0	0	0	0	1
16.02.2023	abends	trocken	10 °C	8	0	0	1	0	9
17.02.2023	morgens	Regen	9 °C	55	0	0	5	0	60
17.02.2023	abends	trocken	11 °C	195	0	0	0	5	200
18.02.2023	morgens	feucht	9 °C	288	2	0	2	5	297
18.02.2023	abends	Regen	8,5 °C	249	7	0	12	15	283
19.02.2023	morgens	feucht	8,5 °C	220	8	2	2	6	238
19.02.2023	abends	feucht	7 °C	69	1	1	12	3	86

Datum	Zeit	Wetter	Temperatur	Erdkröten	Grasfrösche	Teichfrösche	Bergmolche	Teichmolche	Gesamt
20.02.2023	morgens	feucht	5 °C	12	0	0	0	2	14
20.02.2023	abends	feucht	7 °C	8	0	0	4	1	13
21.02.2023	morgens	trocken	6,5 °C	28	0	0	10	2	40
21.02.2023	abends	trocken	7 °C	25	0	0	4	0	29
22.02.2023	morgens	feucht	4,5 °C	49	1	0	2	1	53
22.02.2023	abends	Regen	4,5 °C	174	8	0	7	0	189
23.02.2023	morgens	Regen	7 °C	186	7	2	2	3	200
23.02.2023	abends	trocken	7 °C	50	2	0	29	3	84
24.02.2023	morgens	trocken	3 °C	38	0	0	5	1	44
24.02.2023	abends	Regen	4 °C	1	0	0	5	0	6
25.02.2023	morgens	feucht	2,5 °C	0	0	0	0	0	0
25.02.2023	abends	trocken	2 °C	0	0	0	0	0	0
26.02.2023	morgens	trocken	-1 °C	0	0	0	0	0	0
26.02.2023	abends	trocken	1,5 °C	0	0	0	0	1	1
27.02.2023	morgens	trocken	-3 °C	0	0	0	0	0	0
27.02.2023	abends	trocken	3 °C	0	0	0	0	0	0
28.02.2023	morgens	trocken	-3 °C	0	0	0	0	0	0
28.02.2023	abends	trocken	2 °C	0	0	0	0	0	0
01.03.2023	morgens	trocken	-4 °C	0	0	0	0	0	0
01.03.2023	abends	trocken	4 °C	0	0	0	0	0	0
02.03.2023	morgens	trocken	-1 °C	0	0	0	0	0	0
02.03.2023	abends	trocken	6 °C	0	0	0	0	0	0
03.03.2023	morgens	trocken	0,5 °C	0	0	0	0	0	0
03.03.2023	abends	trocken	2 °C	0	0	0	0	0	0
04.03.2023	morgens	trocken	4 °C	0	0	0	0	0	0
04.03.2023	abends	trocken	6 °C	0	0	0	0	0	0
05.03.2023	morgens	trocken	3 °C	0	0	0	0	0	0
05.03.2023	abends	trocken	4 °C	0	0	0	0	0	0
06.03.2023	morgens	trocken	1,5 °C	0	0	0	0	0	0
06.03.2023	abends	feucht	3,5 °C	0	0	0	0	0	0
07.03.2023	morgens	Regen	3 °C	0	1	0	0	0	1
07.03.2023	abends	Schneefall	0 °C	0	0	0	0	0	0
08.03.2023	morgens	Schneefall	0 °C	0	0	0	0	0	0
08.03.2023	abends	Schneefall	1 °C	0	0	0	0	0	0
09.03.2023	morgens	Regen	1 °C	0	0	0	0	0	0
09.03.2023	abends	feucht	6 °C	2	1	0	0	0	3
10.03.2023	morgens	Regen	8 °C	110	23	1	9	7	150
10.03.2023	abends	Schneefall	0,5 °C	1	0	0	5	2	8
11.03.2023	morgens	trocken	-1 °C	0	0	0	0	0	0
11.03.2023	abends	trocken	3 °C	0	0	0	0	0	0
12.03.2023	morgens	feucht	3 °C	0	0	0	0	0	0
12.03.2023	abends	trocken	9 °C	9	1	0	0	0	10
13.03.2023	morgens	feucht	11 °C	64	6	1	5	9	85
13.03.2023	abends	trocken	12 °C	137	18	0	30	6	191
14.03.2023	morgens	Regen	8,5 °C	114	28	0	15	17	174
14.03.2023	abends	trocken	4 °C	2	1	0	11	1	15
15.03.2023	morgens	feucht	2 °C	0	0	0	0	0	0

Datum	Zeit	Wetter	Temperatur	Erdkröten	Grasfrösche	Teichfrösche	Bergmolche	Teichmolche	Gesamt
15.03.2023	abends	trocken	4 °C	0	0	0	0	0	0
16.03.2023	morgens	trocken	4 °C	0	0	0	0	0	0
16.03.2023	abends	trocken	10 °C	2	0	0	1	2	5
17.03.2023	morgens	trocken	7 °C	5	0	0	4	0	9
17.03.2023	abends	trocken	13 °C	35	9	0	3	3	50
18.03.2023	morgens	trocken	10 °C	16	4	1	6	12	39
18.03.2023	abends	feucht	11 °C	38	5	0	71	25	139
19.03.2023	morgens	feucht	10 °C	12	2	0	0	2	16
19.03.2023	abends	feucht	10 °C	11	5	0	19	6	41
20.03.2023	morgens	feucht	6 °C	7	1	0	5	5	18
20.03.2023	abends	trocken	8 °C	4	2	0	8	1	15
21.03.2023	morgens	Regen	8,5 °C	2	0	0	0	0	2
21.03.2023	abends	trocken	12 °C	5	0	0	8	1	14
22.03.2023	morgens	trocken	11 °C	1	1	0	3	0	5
22.03.2023	abends	trocken	12 °C	13	1	0	1	0	15
23.03.2023	morgens	trocken	11 °C	2	1	0	5	0	8
23.03.2023	abends	feucht	10 °C	92	0	0	3	1	96
24.03.2023	morgens	feucht	9,5 °C	14	1	0	0	0	15
24.03.2023	abends	feucht	8 °C	116	5	0	8	0	129
25.03.2023	morgens	trocken	7 °C	3	0	0	1	0	4
25.03.2023	abends	Regen	7 °C	13	0	0	3	2	18
26.03.2023	morgens	Regen	7 °C	1	0	0	0	0	1
26.03.2023	abends	feucht	6 °C	2	0	0	0	0	2
27.03.2023	morgens	feucht	2 °C	0	0	0	0	0	0
27.03.2023	abends	trocken	3 °C	0	0	0	0	0	0
28.03.2023	morgens	trocken	-1 °C	0	0	0	0	0	0
28.03.2023	abends	Regen	6 °C	0	0	0	1	0	1
29.03.2023	morgens	trocken	8 °C	0	0	0	2	0	2
29.03.2023	abends	trocken	12 °C	2	0	0	2	1	5
30.03.2023	morgens	trocken	12 °C	0	0	0	3	2	5
30.03.2023	abends	feucht	9,5 °C	10	0	0	4	2	16
31.03.2023	morgens	Regen	9 °C	0	0	0	0	0	0
31.03.2023	abends	feucht	11 °C	10	0	0	5	4	19
01.04.2023	morgens	Regen	8 °C	0	0	1	2	0	3
01.04.2023	abends	feucht	8 °C	33	2	0	3	0	38
02.04.2023	morgens	feucht	4 °C	3	0	0	2	0	5
02.04.2023	abends	trocken	5 °C	1	0	0	2	0	3
03.04.2023	morgens	trocken	1 °C	0	0	0	0	0	0
03.04.2023	abends	trocken	5 °C	0	0	0	1	0	1
04.04.2023	morgens	trocken	0 °C	0	0	0	0	0	0
04.04.2023	abends	trocken	7 °C	0	0	0	1	1	2
05.04.2023	morgens	trocken	0 °C	0	0	0	0	0	0
05.04.2023	abends	trocken	7 °C	0	0	0	0	0	0
06.04.2023	morgens	trocken	2 °C	0	0	0	0	0	0
06.04.2023	abends	Regen	6,5 °C	13	0	1	0	0	14
07.04.2023	morgens	Regen	7 °C	2	0	1	0	0	3
07.04.2023	abends	feucht	8 °C	2	0	0	4	1	7

Datum	Zeit	Wetter	Temperatur	Erdkröten	Grasfrösche	Teichfrösche	Bergmolche	Teichmolche	Gesamt
08.04.2023	morgens	feucht	7 °C	0	0	0	0	0	0
08.04.2023	abends	trocken	9 °C	2	0	0	0	0	2
09.04.2023	morgens	trocken	5 °C	0	0	0	0	0	0
09.04.2023	abends	trocken	10 °C	0	0	0	0	0	0
10.04.2023	morgens	trocken	8 °C	2	0	0	0	0	2
10.04.2023	abends	feucht	13 °C	38	3	0	0	0	41
11.04.2023	morgens	feucht	8 °C	1	1	0	0	2	4
11.04.2023	abends	trocken	9 °C	0	0	0	0	0	0
12.04.2023	morgens	Regen	7 °C	0	0	0	0	0	0
12.04.2023	abends	feucht	7 °C	0	0	0	0	0	0
13.04.2023	morgens	feucht	6 °C	0	0	0	0	0	0
13.04.2023	abends	feucht	9 °C	0	0	0	0	0	0
14.04.2023	morgens	trocken	3,5 °C	0	0	0	0	0	0
14.04.2023	abends	trocken	10 °C	0	0	0	1	0	1
15.04.2023	morgens	trocken	8 °C	0	0	0	0	0	0
15.04.2023	abends	Regen	9 °C	0	0	0	0	0	0
16.04.2023	morgens	feucht	8 °C	0	0	0	0	0	0
16.04.2023	abends	feucht	9 °C	1	0	0	0	1	2
17.04.2023	morgens	feucht	8 °C	0	0	0	0	0	0
17.04.2023	abends	feucht	11 °C	1	0	0	0	0	1
18.04.2023	morgens	trocken	6 °C	0	0	0	0	0	0
18.04.2023	abends	trocken	11 °C	0	0	0	0	0	0
19.04.2023	morgens	trocken	10 °C	0	0	0	0	0	0
19.04.2023	abends	trocken	11 °C	0	0	0	0	0	0
20.04.2023	morgens	trocken	6 °C	0	0	0	0	0	0
20.04.2023	abends	trocken	10 °C	0	0	0	0	0	0
21.04.2023	morgens	feucht	6 °C	1	0	0	0	0	1
21.04.2023	abends	Regen	10 °C	13	0	0	0	0	13
22.04.2023	morgens	feucht	10 °C	5	2	1	0	0	8

Anlage 2

Vergleich der Eimerbelegungen 2021 - 2023

Gesamt 2021 - 2023

Eimer	1	2	3	4	5	6	7	8	9	10	11	12	13	14	15
2021	0	0	0	0	0	7	4	11	18	31	33	48	35	18	8
2022	42	78	124	165	103	167	366	351	203	253	259	182	273	197	112
2023	62	135	125	145	195	111	278	262	273	252	255	209	165	76	101

Erdkröten 2021 - 2023

Eimer	1	2	3	4	5	6	7	8	9	10	11	12	13	14	15
2021	0	0	0	0	0	7	3	8	12	26	22	37	22	10	7
2022	100	183	246	143	197	218	161	274	277	118	83	140	111	74	40
2023	60	116	106	125	165	70	159	146	157	212	185	159	132	72	89

Grasfrösche 2021 - 2023

Eimer	1	2	3	4	5	6	7	8	9	10	11	12	13	14	15
2021	0	0	0	0	0	0	1	3	6	4	10	9	13	7	1
2022	12	8	7	26	34	11	7	23	24	10	10	11	5	3	1
2023	0	3	9	7	8	7	24	13	27	7	14	6	13	1	6

Teichfrösche 2021 - 2023

Eimer	1	2	3	4	5	6	7	8	9	10	11	12	13	14	15
2021	0	0	0	0	0	0	0	0	0	0	0	0	0	0	0
2022	0	1	2	0	2	0	6	1	2	2	0	0	1	0	0
2023	0	1	0	0	1	2	1	1	1	0	2	0	2	1	0

Bergmolche 2021 - 2023

Eimer	1	2	3	4	5	6	7	8	9	10	11	12	13	14	15
2021	0	0	0	0	0	0	0	0	0	0	1	2	0	1	0
2022	0	4	12	10	19	19	26	40	44	32	10	10	8	1	1
2023	2	6	7	8	18	27	59	61	50	27	38	31	13	2	4

Teichmolche 2021 - 2023

Eimer	1	2	3	4	5	6	7	8	9	10	11	12	13	14	15
2021	0	0	0	0	0	0	0	0	0	1	0	0	0	0	0
2022	0	1	6	3	7	5	3	13	16	5	0	3	0	0	0
2023	0	9	3	5	3	5	35	40	38	6	16	13	5	0	2

Anlage 3

Wetterdaten

(Quelle: <https://www.new.de/fileadmin/weather/index.htm>)

Januar 2023

						1. Sonntag Temperatur 16,5 °C Maximal 13,3 °C Mittelwert 10,2 °C Minimal Luftfeuchtigkeit 96,3 % Maximal 71,7 % Mittelwert 48,2 % Minimal Niederschlag 0,5 mm Maximal 0,0 mm Mittelwert 0,0 mm Minimal = 2,8 mm Summe
2. Montag Temperatur 14,4 °C Maximal 10,6 °C Mittelwert 7,3 °C Minimal Luftfeuchtigkeit 98,4 % Maximal 90,3 % Mittelwert 73,3 % Minimal Niederschlag 0,8 mm Maximal 0,0 mm Mittelwert 0,0 mm Minimal = 6,2 mm Summe	3. Dienstag Temperatur 9,5 °C Maximal 6,8 °C Mittelwert 3,1 °C Minimal Luftfeuchtigkeit 98,7 % Maximal 88,0 % Mittelwert 77,9 % Minimal Niederschlag 0,1 mm Maximal 0,0 mm Mittelwert 0,0 mm Minimal = 0,1 mm Summe	4. Mittwoch Temperatur 12,4 °C Maximal 11,1 °C Mittelwert 8,7 °C Minimal Luftfeuchtigkeit 99,0 % Maximal 88,3 % Mittelwert 77,7 % Minimal Niederschlag 0,8 mm Maximal 0,0 mm Mittelwert 0,0 mm Minimal = 2,6 mm Summe	5. Mittwoch Temperatur 11,8 °C Maximal 10,7 °C Mittelwert 9,5 °C Minimal Luftfeuchtigkeit 99,9 % Maximal 88,9 % Mittelwert 78,8 % Minimal Niederschlag 0,1 mm Maximal 0,0 mm Mittelwert 0,0 mm Minimal = 0,8 mm Summe	6. Freitag Temperatur 11,2 °C Maximal 10,6 °C Mittelwert 9,7 °C Minimal Luftfeuchtigkeit 99,9 % Maximal 90,7 % Mittelwert 79,4 % Minimal Niederschlag 0,5 mm Maximal 0,0 mm Mittelwert 0,0 mm Minimal = 0,8 mm Summe	7. Samstag Temperatur 12,9 °C Maximal 10,4 °C Mittelwert 8,5 °C Minimal Luftfeuchtigkeit 91,8 % Maximal 79,3 % Mittelwert 62,0 % Minimal Niederschlag 0,1 mm Maximal 0,0 mm Mittelwert 0,0 mm Minimal = 0,1 mm Summe	8. Sonntag Temperatur 10,8 °C Maximal 8,8 °C Mittelwert 5,8 °C Minimal Luftfeuchtigkeit 93,1 % Maximal 82,5 % Mittelwert 70,8 % Minimal Niederschlag 1,3 mm Maximal 0,0 mm Mittelwert 0,0 mm Minimal = 4,1 mm Summe
9. Montag Temperatur 8,3 °C Maximal 6,9 °C Mittelwert 5,3 °C Minimal Luftfeuchtigkeit 96,3 % Maximal 88,0 % Mittelwert 80,6 % Minimal Niederschlag 0,5 mm Maximal 0,0 mm Mittelwert 0,0 mm Minimal = 2,4 mm Summe	10. Dienstag Temperatur 9,4 °C Maximal 6,1 °C Mittelwert 3,8 °C Minimal Luftfeuchtigkeit 97,8 % Maximal 88,0 % Mittelwert 73,0 % Minimal Niederschlag 0,8 mm Maximal 0,0 mm Mittelwert 0,0 mm Minimal = 6,1 mm Summe	11. Mittwoch Temperatur 11,6 °C Maximal 10,1 °C Mittelwert 8,4 °C Minimal Luftfeuchtigkeit 97,1 % Maximal 84,5 % Mittelwert 70,8 % Minimal Niederschlag 0,5 mm Maximal 0,0 mm Mittelwert 0,0 mm Minimal = 4,0 mm Summe	12. Donnerstag Temperatur 10,7 °C Maximal 9,6 °C Mittelwert 8,1 °C Minimal Luftfeuchtigkeit 97,6 % Maximal 94,0 % Mittelwert 86,3 % Minimal Niederschlag 0,5 mm Maximal 0,1 mm Mittelwert 0,0 mm Minimal = 18,6 mm Summe	13. Freitag Temperatur 10,6 °C Maximal 8,3 °C Mittelwert 7,1 °C Minimal Luftfeuchtigkeit 95,4 % Maximal 83,6 % Mittelwert 71,0 % Minimal Niederschlag 1,2 mm Maximal 0,0 mm Mittelwert 0,0 mm Minimal = 3,0 mm Summe	14. Samstag Temperatur 11,9 °C Maximal 8,8 °C Mittelwert 6,1 °C Minimal Luftfeuchtigkeit 98,4 % Maximal 88,5 % Mittelwert 77,3 % Minimal Niederschlag 1,3 mm Maximal 0,1 mm Mittelwert 0,0 mm Minimal = 9,5 mm Summe	15. Sonntag Temperatur 8,7 °C Maximal 6,4 °C Mittelwert 5,2 °C Minimal Luftfeuchtigkeit 91,9 % Maximal 80,1 % Mittelwert 71,9 % Minimal Niederschlag 0,4 mm Maximal 0,0 mm Mittelwert 0,0 mm Minimal = 1,5 mm Summe
16. Montag Temperatur 6,1 °C Maximal 4,5 °C Mittelwert 2,6 °C Minimal Luftfeuchtigkeit 99,5 % Maximal 89,6 % Mittelwert 80,5 % Minimal Niederschlag 0,5 mm Maximal 0,1 mm Mittelwert 0,0 mm Minimal = 7,6 mm Summe	17. Dienstag Temperatur 5,6 °C Maximal 1,5 °C Mittelwert -2,8 °C Minimal Luftfeuchtigkeit 99,5 % Maximal 87,0 % Mittelwert 55,2 % Minimal Niederschlag 0,2 mm Maximal 0,0 mm Mittelwert 0,0 mm Minimal = 1,3 mm Summe	18. Mittwoch Temperatur 3,7 °C Maximal -0,2 °C Mittelwert -3,2 °C Minimal Luftfeuchtigkeit 97,0 % Maximal 87,4 % Mittelwert 73,7 % Minimal Niederschlag 0,0 mm Maximal 0,0 mm Mittelwert 0,0 mm Minimal = 0,0 mm Summe	19. Donnerstag Temperatur 2,3 °C Maximal 1,0 °C Mittelwert -0,4 °C Minimal Luftfeuchtigkeit 99,9 % Maximal 95,6 % Mittelwert 89,6 % Minimal Niederschlag 0,5 mm Maximal 0,0 mm Mittelwert 0,0 mm Minimal = 6,0 mm Summe	20. Freitag Temperatur 1,1 °C Maximal 0,3 °C Mittelwert -1,2 °C Minimal Luftfeuchtigkeit 99,9 % Maximal 96,4 % Mittelwert 92,6 % Minimal Niederschlag 0,3 mm Maximal 0,0 mm Mittelwert 0,0 mm Minimal = 2,0 mm Summe	21. Samstag Temperatur 1,2 °C Maximal -0,8 °C Mittelwert -2,7 °C Minimal Luftfeuchtigkeit 97,6 % Maximal 90,9 % Mittelwert 76,5 % Minimal Niederschlag 0,1 mm Maximal 0,0 mm Mittelwert 0,0 mm Minimal = 0,1 mm Summe	22. Sonntag Temperatur 1,0 °C Maximal 0,3 °C Mittelwert -0,6 °C Minimal Luftfeuchtigkeit 96,8 % Maximal 94,1 % Mittelwert 92,3 % Minimal Niederschlag 0,0 mm Maximal 0,0 mm Mittelwert 0,0 mm Minimal = 0,0 mm Summe
23. Montag Temperatur 3,4 °C Maximal 2,2 °C Mittelwert 1,0 °C Minimal Luftfeuchtigkeit 99,9 % Maximal 88,3 % Mittelwert 76,8 % Minimal Niederschlag 0,0 mm Maximal 0,0 mm Mittelwert 0,0 mm Minimal = 0,0 mm Summe	24. Dienstag Temperatur 0,8 °C Maximal 0,5 °C Mittelwert 0,2 °C Minimal Luftfeuchtigkeit 93,0 % Maximal 87,2 % Mittelwert 83,5 % Minimal Niederschlag 0,0 mm Maximal 0,0 mm Mittelwert 0,0 mm Minimal = 0,0 mm Summe	25. Mittwoch Temperatur 0,8 °C Maximal -0,4 °C Mittelwert -2,1 °C Minimal Luftfeuchtigkeit 98,5 % Maximal 93,4 % Mittelwert 83,5 % Minimal Niederschlag 0,0 mm Maximal 0,0 mm Mittelwert 0,0 mm Minimal = 0,0 mm Summe	26. Donnerstag Temperatur 4,3 °C Maximal 0,6 °C Mittelwert -2,3 °C Minimal Luftfeuchtigkeit 99,9 % Maximal 98,7 % Mittelwert 93,5 % Minimal Niederschlag 0,1 mm Maximal 0,0 mm Mittelwert 0,0 mm Minimal = 0,2 mm Summe	27. Freitag Temperatur 4,6 °C Maximal 3,7 °C Mittelwert 2,3 °C Minimal Luftfeuchtigkeit 96,7 % Maximal 88,4 % Mittelwert 80,3 % Minimal Niederschlag 0,0 mm Maximal 0,0 mm Mittelwert 0,0 mm Minimal = 0,0 mm Summe	28. Samstag Temperatur 3,0 °C Maximal 0,5 °C Mittelwert -3,6 °C Minimal Luftfeuchtigkeit 94,0 % Maximal 79,2 % Mittelwert 65,5 % Minimal Niederschlag 0,0 mm Maximal 0,0 mm Mittelwert 0,0 mm Minimal = 0,0 mm Summe	29. Sonntag Temperatur 2,7 °C Maximal -0,5 °C Mittelwert -4,0 °C Minimal Luftfeuchtigkeit 94,6 % Maximal 89,3 % Mittelwert 83,0 % Minimal Niederschlag 0,0 mm Maximal 0,0 mm Mittelwert 0,0 mm Minimal = 0,0 mm Summe

30. Montag Temperatur 7,7 °C Maximal 5,5 °C Mittelwert 2,8 °C Minimal Luftfeuchtigkeit 99,9 % Maximal 85,8 % Mittelwert 66,2 % Minimal Niederschlag 0,3 mm Maximal 0,0 mm Mittelwert 0,0 mm Minimal = 1,5 mm Summe	31. Dienstag Temperatur 7,0 °C Maximal 4,7 °C Mittelwert 1,9 °C Minimal Luftfeuchtigkeit 99,9 % Maximal 94,5 % Mittelwert 88,1 % Minimal Niederschlag 0,1 mm Maximal 0,0 mm Mittelwert 0,0 mm Minimal = 0,4 mm Summe					
--	--	--	--	--	--	--

Februar 2023


		1. Mittwoch Temperatur 8,0 °C Maximal 6,4 °C Mittelwert 4,6 °C Minimal Luftfeuchtigkeit 98,3 % Maximal 83,1 % Mittelwert 72,8 % Minimal Niederschlag 0,0 mm Maximal 0,0 mm Mittelwert 0,0 mm Minimal = 0,0 mm Summe	2. Donnerstag Temperatur 8,8 °C Maximal 7,7 °C Mittelwert 6,6 °C Minimal Luftfeuchtigkeit 99,7 % Maximal 91,4 % Mittelwert 83,2 % Minimal Niederschlag 0,2 mm Maximal 0,0 mm Mittelwert 0,0 mm Minimal = 1,6 mm Summe	3. Freitag Temperatur 10,3 °C Maximal 8,9 °C Mittelwert 8,2 °C Minimal Luftfeuchtigkeit 97,5 % Maximal 88,2 % Mittelwert 82,5 % Minimal Niederschlag 0,4 mm Maximal 0,0 mm Mittelwert 0,0 mm Minimal = 0,5 mm Summe	4. Samstag Temperatur 10,2 °C Maximal 7,3 °C Mittelwert 7,3 °C Minimal Luftfeuchtigkeit 99,3 % Maximal 85,7 % Mittelwert 67,5 % Minimal Niederschlag 0,2 mm Maximal 0,0 mm Mittelwert 0,0 mm Minimal = 0,3 mm Summe	5. Sonntag Temperatur 7,6 °C Maximal 6,3 °C Mittelwert 3,4 °C Minimal Luftfeuchtigkeit 99,9 % Maximal 88,7 % Mittelwert 74,4 % Minimal Niederschlag 0,3 mm Maximal 0,0 mm Mittelwert 0,0 mm Minimal = 1,5 mm Summe
6. Montag Temperatur 5,3 °C Maximal 2,4 °C Mittelwert -0,7 °C Minimal Luftfeuchtigkeit 99,9 % Maximal 94,8 % Mittelwert 86,0 % Minimal Niederschlag 0,0 mm Maximal 0,0 mm Mittelwert 0,0 mm Minimal = 0,0 mm Summe	7. Dienstag Temperatur 7,2 °C Maximal 0,8 °C Mittelwert -3,2 °C Minimal Luftfeuchtigkeit 98,6 % Maximal 77,6 % Mittelwert 49,6 % Minimal Niederschlag 0,0 mm Maximal 0,0 mm Mittelwert 0,0 mm Minimal = 0,0 mm Summe	8. Mittwoch Temperatur 8,6 °C Maximal 1,1 °C Mittelwert -3,8 °C Minimal Luftfeuchtigkeit 83,7 % Maximal 62,8 % Mittelwert 31,6 % Minimal Niederschlag 0,0 mm Maximal 0,0 mm Mittelwert 0,0 mm Minimal = 0,0 mm Summe	9. Donnerstag Temperatur 5,4 °C Maximal 0,6 °C Mittelwert -4,2 °C Minimal Luftfeuchtigkeit 85,5 % Maximal 71,3 % Mittelwert 50,7 % Minimal Niederschlag 0,0 mm Maximal 0,0 mm Mittelwert 0,0 mm Minimal = 0,0 mm Summe	10. Freitag Temperatur 8,8 °C Maximal 4,3 °C Mittelwert -0,1 °C Minimal Luftfeuchtigkeit 94,0 % Maximal 84,1 % Mittelwert 62,9 % Minimal Niederschlag 0,0 mm Maximal 0,0 mm Mittelwert 0,0 mm Minimal = 0,0 mm Summe	11. Samstag Temperatur 7,9 °C Maximal 6,3 °C Mittelwert 5,1 °C Minimal Luftfeuchtigkeit 98,7 % Maximal 94,9 % Mittelwert 83,9 % Minimal Niederschlag 0,0 mm Maximal 0,0 mm Mittelwert 0,0 mm Minimal = 0,0 mm Summe	12. Sonntag Temperatur 9,8 °C Maximal 7,1 °C Mittelwert 5,4 °C Minimal Luftfeuchtigkeit 97,3 % Maximal 87,2 % Mittelwert 73,8 % Minimal Niederschlag 0,0 mm Maximal 0,0 mm Mittelwert 0,0 mm Minimal = 0,0 mm Summe
13. Montag Temperatur 15,5 °C Maximal 7,7 °C Mittelwert 2,6 °C Minimal Luftfeuchtigkeit 97,5 % Maximal 80,3 % Mittelwert 53,6 % Minimal Niederschlag 0,0 mm Maximal 0,0 mm Mittelwert 0,0 mm Minimal = 0,0 mm Summe	14. Dienstag Temperatur 14,7 °C Maximal 6,0 °C Mittelwert 0,1 °C Minimal Luftfeuchtigkeit 96,7 % Maximal 80,1 % Mittelwert 51,9 % Minimal Niederschlag 0,5 mm Maximal 0,0 mm Mittelwert 0,0 mm Minimal = 0,5 mm Summe	15. Mittwoch Temperatur 14,5 °C Maximal 5,1 °C Mittelwert -0,3 °C Minimal Luftfeuchtigkeit 97,0 % Maximal 81,0 % Mittelwert 50,0 % Minimal Niederschlag 0,0 mm Maximal 0,0 mm Mittelwert 0,0 mm Minimal = 0,0 mm Summe	16. Donnerstag Temperatur 12,1 °C Maximal 7,3 °C Mittelwert 1,5 °C Minimal Luftfeuchtigkeit 91,7 % Maximal 81,5 % Mittelwert 71,0 % Minimal Niederschlag 0,0 mm Maximal 0,0 mm Mittelwert 0,0 mm Minimal = 0,0 mm Summe	17. Freitag Temperatur 14,7 °C Maximal 11,7 °C Mittelwert 10,4 °C Minimal Luftfeuchtigkeit 93,1 % Maximal 86,4 % Mittelwert 72,8 % Minimal Niederschlag 0,0 mm Maximal 0,0 mm Mittelwert 0,0 mm Minimal = 0,0 mm Summe	18. Samstag Temperatur 10,7 °C Maximal 10,0 °C Mittelwert 9,2 °C Minimal Luftfeuchtigkeit 99,9 % Maximal 96,2 % Mittelwert 84,3 % Minimal Niederschlag 0,2 mm Maximal 0,0 mm Mittelwert 0,0 mm Minimal = 2,0 mm Summe	19. Sonntag Temperatur 10,5 °C Maximal 8,8 °C Mittelwert 4,5 °C Minimal Luftfeuchtigkeit 99,2 % Maximal 92,1 % Mittelwert 79,3 % Minimal Niederschlag 0,3 mm Maximal 0,0 mm Mittelwert 0,0 mm Minimal = 1,9 mm Summe
nicht vorhanden, da Störung in der Wetterstation	nicht vorhanden, da Störung in der Wetterstation	22. Mittwoch Temperatur 14,1 °C Maximal 8,6 °C Mittelwert 3,9 °C Minimal Luftfeuchtigkeit 99,9 % Maximal 88,2 % Mittelwert 59,9 % Minimal Niederschlag 0,2 mm Maximal 0,0 mm Mittelwert 0,0 mm Minimal = 0,8 mm Summe	23. Donnerstag Temperatur 10,2 °C Maximal 7,9 °C Mittelwert 6,0 °C Minimal Luftfeuchtigkeit 99,9 % Maximal 92,3 % Mittelwert 81,1 % Minimal Niederschlag 0,2 mm Maximal 0,0 mm Mittelwert 0,0 mm Minimal = 3,8 mm Summe	24. Freitag Temperatur 5,9 °C Maximal 4,5 °C Mittelwert 3,1 °C Minimal Luftfeuchtigkeit 97,4 % Maximal 91,1 % Mittelwert 79,2 % Minimal Niederschlag 0,3 mm Maximal 0,0 mm Mittelwert 0,0 mm Minimal = 1,4 mm Summe	25. Samstag Temperatur 7,6 °C Maximal 3,8 °C Mittelwert 0,6 °C Minimal Luftfeuchtigkeit 95,0 % Maximal 74,8 % Mittelwert 44,2 % Minimal Niederschlag 0,0 mm Maximal 0,0 mm Mittelwert 0,0 mm Minimal = 0,0 mm Summe	26. Sonntag Temperatur 5,4 °C Maximal 1,4 °C Mittelwert -1,5 °C Minimal Luftfeuchtigkeit 88,5 % Maximal 65,7 % Mittelwert 41,9 % Minimal Niederschlag 0,0 mm Maximal 0,0 mm Mittelwert 0,0 mm Minimal = 0,0 mm Summe
27. Montag Temperatur 7,0 °C Maximal 1,5 °C Mittelwert -2,3 °C Minimal Luftfeuchtigkeit 88,4 % Maximal 70,1 % Mittelwert 49,7 % Minimal Niederschlag 0,0 mm Maximal 0,0 mm Mittelwert 0,0 mm Minimal = 0,0 mm Summe	28. Dienstag Temperatur 6,5 °C Maximal 1,7 °C Mittelwert -2,1 °C Minimal Luftfeuchtigkeit 85,3 % Maximal 62,6 % Mittelwert 40,3 % Minimal Niederschlag 0,0 mm Maximal 0,0 mm Mittelwert 0,0 mm Minimal = 0,0 mm Summe					

März 2023

		1. Mittwoch Temperatur 8,0 °C Maximal 2,2 °C Mittelwert -2,6 °C Minimal Luftfeuchtigkeit 83,4 % Maximal 63,1 % Mittelwert 40,8 % Minimal Niederschlag 0,0 mm Maximal 0,0 mm Mittelwert 0,0 mm Minimal = 0,0 mm Summe	2. Donnerstag Temperatur 11,2 °C Maximal 4,0 °C Mittelwert -0,7 °C Minimal Luftfeuchtigkeit 89,1 % Maximal 61,1 % Mittelwert 36,3 % Minimal Niederschlag 0,0 mm Maximal 0,0 mm Mittelwert 0,0 mm Minimal = 0,0 mm Summe	3. Freitag Temperatur 5,8 °C Maximal 1,8 °C Mittelwert 0,0 °C Minimal Luftfeuchtigkeit 95,8 % Maximal 86,6 % Mittelwert 67,1 % Minimal Niederschlag 0,0 mm Maximal 0,0 mm Mittelwert 0,0 mm Minimal = 0,0 mm Summe	4. Samstag Temperatur 7,4 °C Maximal 5,1 °C Mittelwert 2,5 °C Minimal Luftfeuchtigkeit 90,9 % Maximal 79,3 % Mittelwert 72,9 % Minimal Niederschlag 0,0 mm Maximal 0,0 mm Mittelwert 0,0 mm Minimal = 0,0 mm Summe	5. Sonntag Temperatur 5,6 °C Maximal 3,9 °C Mittelwert 2,5 °C Minimal Luftfeuchtigkeit 96,9 % Maximal 86,5 % Mittelwert 75,8 % Minimal Niederschlag 0,1 mm Maximal 0,0 mm Mittelwert 0,0 mm Minimal = 0,1 mm Summe
6. Montag Temperatur 5,2 °C Maximal 3,2 °C Mittelwert 2,1 °C Minimal Luftfeuchtigkeit 98,2 % Maximal 90,7 % Mittelwert 75,2 % Minimal Niederschlag 0,6 mm Maximal 0,0 mm Mittelwert 0,0 mm Minimal = 1,3 mm Summe	7. Dienstag Temperatur 4,5 °C Maximal 2,3 °C Mittelwert 0,3 °C Minimal Luftfeuchtigkeit 99,9 % Maximal 97,7 % Mittelwert 93,0 % Minimal Niederschlag 0,9 mm Maximal 0,1 mm Mittelwert 0,0 mm Minimal = 14,5 mm Summe	8. Mittwoch Temperatur 2,6 °C Maximal 1,0 °C Mittelwert 0,0 °C Minimal Luftfeuchtigkeit 99,9 % Maximal 97,5 % Mittelwert 91,5 % Minimal Niederschlag 0,5 mm Maximal 0,1 mm Mittelwert 0,0 mm Minimal = 8,5 mm Summe	9. Donnerstag Temperatur 10,7 °C Maximal 4,8 °C Mittelwert 1,1 °C Minimal Luftfeuchtigkeit 99,9 % Maximal 95,9 % Mittelwert 85,2 % Minimal Niederschlag 0,5 mm Maximal 0,0 mm Mittelwert 0,0 mm Minimal = 7,0 mm Summe	10. Freitag Temperatur 11,6 °C Maximal 7,2 °C Mittelwert 0,4 °C Minimal Luftfeuchtigkeit 99,7 % Maximal 93,8 % Mittelwert 78,1 % Minimal Niederschlag 0,8 mm Maximal 1,1 mm Mittelwert 0,0 mm Minimal = 9,8 mm Summe	11. Samstag Temperatur 6,9 °C Maximal 2,1 °C Mittelwert -1,5 °C Minimal Luftfeuchtigkeit 94,5 % Maximal 71,4 % Mittelwert 45,5 % Minimal Niederschlag 0,1 mm Maximal 0,0 mm Mittelwert 0,0 mm Minimal = 0,3 mm Summe	12. Sonntag Temperatur 11,9 °C Maximal 6,4 °C Mittelwert 0,3 °C Minimal Luftfeuchtigkeit 99,9 % Maximal 82,8 % Mittelwert 70,4 % Minimal Niederschlag 0,2 mm Maximal 0,0 mm Mittelwert 0,0 mm Minimal = 1,9 mm Summe
13. Montag Temperatur 16,9 °C Maximal 13,4 °C Mittelwert 10,3 °C Minimal Luftfeuchtigkeit 94,5 % Maximal 79,0 % Mittelwert 64,6 % Minimal Niederschlag 0,3 mm Maximal 0,0 mm Mittelwert 0,0 mm Minimal = 1,3 mm Summe	14. Dienstag Temperatur 11,8 °C Maximal 7,4 °C Mittelwert 1,5 °C Minimal Luftfeuchtigkeit 99,0 % Maximal 81,6 % Mittelwert 51,2 % Minimal Niederschlag 1,7 mm Maximal 0,1 mm Mittelwert 0,0 mm Minimal = 11,6 mm Summe	15. Mittwoch Temperatur 8,5 °C Maximal 4,1 °C Mittelwert 0,6 °C Minimal Luftfeuchtigkeit 99,9 % Maximal 77,5 % Mittelwert 45,7 % Minimal Niederschlag 0,4 mm Maximal 0,0 mm Mittelwert 0,0 mm Minimal = 2,1 mm Summe	16. Donnerstag Temperatur 14,3 °C Maximal 7,2 °C Mittelwert 1,6 °C Minimal Luftfeuchtigkeit 80,3 % Maximal 68,3 % Mittelwert 46,7 % Minimal Niederschlag 0,1 mm Maximal 0,0 mm Mittelwert 0,0 mm Minimal = 0,1 mm Summe	17. Freitag Temperatur 19,2 °C Maximal 11,5 °C Mittelwert 4,7 °C Minimal Luftfeuchtigkeit 78,9 % Maximal 62,3 % Mittelwert 45,4 % Minimal Niederschlag 0,0 mm Maximal 0,0 mm Mittelwert 0,0 mm Minimal = 0,0 mm Summe	18. Samstag Temperatur 17,4 °C Maximal 12,7 °C Mittelwert 8,0 °C Minimal Luftfeuchtigkeit 91,1 % Maximal 73,9 % Mittelwert 58,7 % Minimal Niederschlag 0,4 mm Maximal 0,0 mm Mittelwert 0,0 mm Minimal = 1,4 mm Summe	19. Sonntag Temperatur 14,5 °C Maximal 11,3 °C Mittelwert 8,5 °C Minimal Luftfeuchtigkeit 94,8 % Maximal 84,6 % Mittelwert 68,0 % Minimal Niederschlag 0,2 mm Maximal 0,0 mm Mittelwert 0,0 mm Minimal = 0,7 mm Summe
20. Montag Temperatur 9,9 °C Maximal 8,1 °C Mittelwert 5,4 °C Minimal Luftfeuchtigkeit 96,3 % Maximal 82,9 % Mittelwert 72,4 % Minimal Niederschlag 0,1 mm Maximal 0,0 mm Mittelwert 0,0 mm Minimal = 0,3 mm Summe	21. Dienstag Temperatur 14,7 °C Maximal 11,0 °C Mittelwert 8,6 °C Minimal Luftfeuchtigkeit 93,3 % Maximal 79,8 % Mittelwert 59,3 % Minimal Niederschlag 0,3 mm Maximal 0,0 mm Mittelwert 0,0 mm Minimal = 1,3 mm Summe	22. Mittwoch Temperatur 13,2 °C Maximal 11,6 °C Mittelwert 9,3 °C Minimal Luftfeuchtigkeit 87,0 % Maximal 77,3 % Mittelwert 67,9 % Minimal Niederschlag 0,0 mm Maximal 0,0 mm Mittelwert 0,0 mm Minimal = 0,0 mm Summe	23. Donnerstag Temperatur 14,7 °C Maximal 12,4 °C Mittelwert 9,4 °C Minimal Luftfeuchtigkeit 98,5 % Maximal 82,0 % Mittelwert 71,2 % Minimal Niederschlag 1,8 mm Maximal 0,0 mm Mittelwert 0,0 mm Minimal = 6,5 mm Summe	24. Freitag Temperatur 14,4 °C Maximal 11,5 °C Mittelwert 9,1 °C Minimal Luftfeuchtigkeit 92,9 % Maximal 81,3 % Mittelwert 59,9 % Minimal Niederschlag 0,8 mm Maximal 0,0 mm Mittelwert 0,0 mm Minimal = 4,4 mm Summe	25. Samstag Temperatur 11,7 °C Maximal 9,1 °C Mittelwert 7,7 °C Minimal Luftfeuchtigkeit 93,3 % Maximal 83,2 % Mittelwert 71,4 % Minimal Niederschlag 1,5 mm Maximal 0,1 mm Mittelwert 0,0 mm Minimal = 8,2 mm Summe	26. Sonntag Temperatur 8,7 °C Maximal 7,2 °C Mittelwert 3,8 °C Minimal Luftfeuchtigkeit 95,8 % Maximal 87,7 % Mittelwert 69,6 % Minimal Niederschlag 0,8 mm Maximal 0,1 mm Mittelwert 0,0 mm Minimal = 10,3 mm Summe
27. Montag Temperatur 8,3 °C Maximal 3,9 °C Mittelwert 0,4 °C Minimal Luftfeuchtigkeit 91,5 % Maximal 77,0 % Mittelwert 52,0 % Minimal Niederschlag 0,4 mm Maximal 0,0 mm Mittelwert 0,0 mm Minimal = 1,1 mm Summe	28. Dienstag Temperatur 9,8 °C Maximal 4,2 °C Mittelwert -1,6 °C Minimal Luftfeuchtigkeit 93,1 % Maximal 73,4 % Mittelwert 41,3 % Minimal Niederschlag 0,2 mm Maximal 0,0 mm Mittelwert 0,0 mm Minimal = 0,7 mm Summe	29. Mittwoch Temperatur 16,0 °C Maximal 10,6 °C Mittelwert 4,9 °C Minimal Luftfeuchtigkeit 87,9 % Maximal 78,0 % Mittelwert 67,0 % Minimal Niederschlag 0,0 mm Maximal 0,0 mm Mittelwert 0,0 mm Minimal = 0,0 mm Summe	30. Donnerstag Temperatur 15,7 °C Maximal 13,2 °C Mittelwert 10,5 °C Minimal Luftfeuchtigkeit 88,4 % Maximal 76,5 % Mittelwert 59,6 % Minimal Niederschlag 1,3 mm Maximal 0,0 mm Mittelwert 0,0 mm Minimal = 4,8 mm Summe	31. Freitag Temperatur 14,4 °C Maximal 11,4 °C Mittelwert 9,5 °C Minimal Luftfeuchtigkeit 94,2 % Maximal 83,4 % Mittelwert 64,5 % Minimal Niederschlag 0,4 mm Maximal 0,0 mm Mittelwert 0,0 mm Minimal = 3,7 mm Summe		

April 2023

					1. Samstag Temperatur 10,3 °C Maximal 9,3 °C Mittelwert 8,0 °C Minimal Luftfeuchtigkeit 99,9 % Maximal 97,8 % Mittelwert 91,4 % Minimal Niederschlag 0,4 mm Maximal 0,1 mm Mittelwert 0,0 mm Minimal = 13,4 mm Summe	2. Sonntag Temperatur 8,1 °C Maximal 5,5 °C Mittelwert 1,4 °C Minimal Luftfeuchtigkeit 99,9 % Maximal 83,7 % Mittelwert 62,0 % Minimal Niederschlag 0,1 mm Maximal 0,0 mm Mittelwert 0,0 mm Minimal = 0,5 mm Summe							
3. Montag Temperatur 10,5 °C Maximal 5,0 °C Mittelwert 0,0 °C Minimal Luftfeuchtigkeit 88,4 % Maximal 61,8 % Mittelwert 33,9 % Minimal Niederschlag 0,1 mm Maximal 0,0 mm Mittelwert 0,0 mm Minimal = 0,1 mm Summe	4. Dienstag Temperatur 11,6 °C Maximal 4,7 °C Mittelwert -2,3 °C Minimal Luftfeuchtigkeit 86,3 % Maximal 56,5 % Mittelwert 31,5 % Minimal Niederschlag 0,0 mm Maximal 0,0 mm Mittelwert 0,0 mm Minimal = 0,0 mm Summe	5. Mittwoch Temperatur 13,6 °C Maximal 5,4 °C Mittelwert -2,2 °C Minimal Luftfeuchtigkeit 91,3 % Maximal 60,9 % Mittelwert 31,3 % Minimal Niederschlag 0,0 mm Maximal 0,0 mm Mittelwert 0,0 mm Minimal = 0,0 mm Summe	6. Donnerstag Temperatur 11,2 °C Maximal 5,6 °C Mittelwert -0,7 °C Minimal Luftfeuchtigkeit 98,2 % Maximal 81,2 % Mittelwert 54,0 % Minimal Niederschlag 0,5 mm Maximal 0,0 mm Mittelwert 0,0 mm Minimal = 5,0 mm Summe	7. Karfreitag Temperatur 9,9 °C Maximal 8,5 °C Mittelwert 7,3 °C Minimal Luftfeuchtigkeit 99,3 % Maximal 91,8 % Mittelwert 82,2 % Minimal Niederschlag 0,1 mm Maximal 0,0 mm Mittelwert 0,0 mm Minimal = 0,4 mm Summe	8. Ostersonntag Temperatur 13,4 °C Maximal 9,4 °C Mittelwert 7,3 °C Minimal Luftfeuchtigkeit 99,8 % Maximal 82,8 % Mittelwert 53,4 % Minimal Niederschlag 0,1 mm Maximal 0,0 mm Mittelwert 0,0 mm Minimal = 0,2 mm Summe	9. Ostermontag Temperatur 17,7 °C Maximal 10,9 °C Mittelwert 4,6 °C Minimal Luftfeuchtigkeit 95,0 % Maximal 68,0 % Mittelwert 41,7 % Minimal Niederschlag 0,6 mm Maximal 0,0 mm Mittelwert 0,0 mm Minimal = 3,3 mm Summe	10. Ostermontag Temperatur 17,7 °C Maximal 10,9 °C Mittelwert 4,6 °C Minimal Luftfeuchtigkeit 95,0 % Maximal 68,0 % Mittelwert 41,7 % Minimal Niederschlag 0,6 mm Maximal 0,0 mm Mittelwert 0,0 mm Minimal = 3,3 mm Summe	11. Dienstag Temperatur 13,9 °C Maximal 10,3 °C Mittelwert 8,2 °C Minimal Luftfeuchtigkeit 89,7 % Maximal 70,4 % Mittelwert 43,9 % Minimal Niederschlag 0,0 mm Maximal 0,0 mm Mittelwert 0,0 mm Minimal = 0,0 mm Summe	12. Mittwoch Temperatur 12,9 °C Maximal 8,6 °C Mittelwert 4,3 °C Minimal Luftfeuchtigkeit 98,9 % Maximal 83,6 % Mittelwert 60,5 % Minimal Niederschlag 0,6 mm Maximal 0,1 mm Mittelwert 0,0 mm Minimal = 11,3 mm Summe	13. Donnerstag Temperatur 13,8 °C Maximal 9,0 °C Mittelwert 6,1 °C Minimal Luftfeuchtigkeit 92,4 % Maximal 71,7 % Mittelwert 43,1 % Minimal Niederschlag 0,2 mm Maximal 0,0 mm Mittelwert 0,0 mm Minimal = 1,1 mm Summe	14. Freitag Temperatur 16,2 °C Maximal 9,2 °C Mittelwert 1,7 °C Minimal Luftfeuchtigkeit 91,9 % Maximal 64,0 % Mittelwert 36,0 % Minimal Niederschlag 0,0 mm Maximal 0,0 mm Mittelwert 0,0 mm Minimal = 0,0 mm Summe	15. Samstag Temperatur 12,9 °C Maximal 8,5 °C Mittelwert 3,4 °C Minimal Luftfeuchtigkeit 94,9 % Maximal 76,2 % Mittelwert 60,0 % Minimal Niederschlag 0,3 mm Maximal 0,0 mm Mittelwert 0,0 mm Minimal = 0,1 mm Summe	16. Sonntag Temperatur 14,0 °C Maximal 8,5 °C Mittelwert 7,5 °C Minimal Luftfeuchtigkeit 98,3 % Maximal 88,2 % Mittelwert 65,1 % Minimal Niederschlag 0,6 mm Maximal 0,0 mm Mittelwert 0,0 mm Minimal = 1,5 mm Summe
17. Montag Temperatur 17,0 °C Maximal 11,4 °C Mittelwert 8,3 °C Minimal Luftfeuchtigkeit 98,7 % Maximal 72,4 % Mittelwert 40,1 % Minimal Niederschlag 0,2 mm Maximal 0,0 mm Mittelwert 0,0 mm Minimal = 0,5 mm Summe	18. Dienstag Temperatur 15,5 °C Maximal 11,9 °C Mittelwert 5,4 °C Minimal Luftfeuchtigkeit 85,5 % Maximal 69,6 % Mittelwert 56,5 % Minimal Niederschlag 0,1 mm Maximal 0,0 mm Mittelwert 0,0 mm Minimal = 0,7 mm Summe	19. Mittwoch Temperatur 15,5 °C Maximal 11,9 °C Mittelwert 8,1 °C Minimal Luftfeuchtigkeit 81,9 % Maximal 53,3 % Mittelwert 30,0 % Minimal Niederschlag 0,1 mm Maximal 0,0 mm Mittelwert 0,0 mm Minimal = 0,4 mm Summe	20. Donnerstag Temperatur 14,0 °C Maximal 8,3 °C Mittelwert 5,6 °C Minimal Luftfeuchtigkeit 94,8 % Maximal 64,4 % Mittelwert 44,9 % Minimal Niederschlag 0,4 mm Maximal 0,0 mm Mittelwert 0,0 mm Minimal = 4,4 mm Summe	21. Freitag Temperatur 18,7 °C Maximal 12,7 °C Mittelwert 5,1 °C Minimal Luftfeuchtigkeit 97,7 % Maximal 82,0 % Mittelwert 48,8 % Minimal Niederschlag 2,5 mm Maximal 0,1 mm Mittelwert 0,0 mm Minimal = 8,8 mm Summe	22. Samstag Temperatur 20,5 °C Maximal 12,6 °C Mittelwert 6,3 °C Minimal Luftfeuchtigkeit 97,2 % Maximal 84,0 % Mittelwert 54,8 % Minimal Niederschlag 0,3 mm Maximal 0,0 mm Mittelwert 0,0 mm Minimal = 1,9 mm Summe	23. Sonntag Temperatur 18,0 °C Maximal 12,2 °C Mittelwert 7,8 °C Minimal Luftfeuchtigkeit 96,9 % Maximal 80,6 % Mittelwert 50,6 % Minimal Niederschlag 0,8 mm Maximal 0,0 mm Mittelwert 0,0 mm Minimal = 3,6 mm Summe							
24. Montag Temperatur 12,1 °C Maximal 8,8 °C Mittelwert 5,1 °C Minimal Luftfeuchtigkeit 98,1 % Maximal 82,3 % Mittelwert 60,3 % Minimal Niederschlag 0,9 mm Maximal 0,1 mm Mittelwert 0,0 mm Minimal = 8,3 mm Summe	25. Dienstag Temperatur 11,8 °C Maximal 7,4 °C Mittelwert 2,0 °C Minimal Luftfeuchtigkeit 93,1 % Maximal 69,8 % Mittelwert 44,1 % Minimal Niederschlag 0,1 mm Maximal 0,0 mm Mittelwert 0,0 mm Minimal = 0,1 mm Summe	26. Mittwoch Temperatur 13,3 °C Maximal 6,2 °C Mittelwert -0,4 °C Minimal Luftfeuchtigkeit 94,2 % Maximal 67,9 % Mittelwert 40,0 % Minimal Niederschlag 0,0 mm Maximal 0,0 mm Mittelwert 0,0 mm Minimal = 0,0 mm Summe	27. Donnerstag Temperatur 15,8 °C Maximal 9,6 °C Mittelwert 2,5 °C Minimal Luftfeuchtigkeit 86,8 % Maximal 58,7 % Mittelwert 33,1 % Minimal Niederschlag 0,1 mm Maximal 0,0 mm Mittelwert 0,0 mm Minimal = 0,1 mm Summe	28. Freitag Temperatur 18,6 °C Maximal 12,7 °C Mittelwert 8,2 °C Minimal Luftfeuchtigkeit 98,1 % Maximal 85,7 % Mittelwert 67,4 % Minimal Niederschlag 0,3 mm Maximal 0,0 mm Mittelwert 0,0 mm Minimal = 2,0 mm Summe	29. Samstag Temperatur 16,0 °C Maximal 11,2 °C Mittelwert 8,6 °C Minimal Luftfeuchtigkeit 99,3 % Maximal 82,9 % Mittelwert 62,3 % Minimal Niederschlag 0,0 mm Maximal 0,0 mm Mittelwert 0,0 mm Minimal = 0,0 mm Summe	30. Sonntag Temperatur 20,1 °C Maximal 13,0 °C Mittelwert 4,7 °C Minimal Luftfeuchtigkeit 96,2 % Maximal 66,4 % Mittelwert 43,0 % Minimal Niederschlag 0,0 mm Maximal 0,0 mm Mittelwert 0,0 mm Minimal = 0,0 mm Summe							



**Arbeitskreis
Amphibien und Reptilien**

AKAR

NABU Mönchengladbach



Titelfoto: Marjan Schimanski
Autor: Michael Thissen
Erscheinungsdatum: 5. August 2023

NABU Mönchengladbach – Arbeitskreis Amphibien und Reptilien (AKAR)